
Tutoriel d'utilisation de VideoNot

— Application d'annotation de vidéos en ligne —

*Ibtisseme JEFAR,
Ingénieur Pédagogique Multimédia à l'ESJ LILLE*

Qu'est ce que VideoNot ?

VideoNot permet la prise de notes pendant le visionnage d'une vidéo en ligne

The screenshot displays the VideoNot.es web application interface. At the top, the logo 'VideoNot.es' is on the left, and the text 'We're open-source, support us by contributing on Github or buying us coffee' is in the center. On the right, the user email 'ibtissame.jeafar@esj-lille.fr' is shown. Below the header, there are two main sections: a video player on the left and a notes editor on the right.

The video player section includes a 'Speed: 0.25x' control, a 'Change video' button, and a video frame. The video frame shows a Swift logo and a colorful diagram of a hot air balloon. The video player controls at the bottom indicate a duration of 3:53 / 4:07.

The notes editor section is titled 'Untitled notes' and features a toolbar with icons for file operations and a 'Share' button. The notes content is as follows:

```
0:00 les differents langagues de programmation
0:00 Java Script, html, css
0:01 Python
0:18 langage binaire, constitué de 0 et 1
0:39 compliqué donc on a developpé les langagues de programmation = traduction du code binaire
1:06 chaque langage est different des autres
1:10 il y a une logique entre chaques langages
1:39 Il faut un editeur de code source, un simple bloc note (evernote) ou logiciel de programmation
1:58 IDE = environnement de developpement integret
2:09 le code source = code d'ecriture du programme
2:15 il contient un debugueur
2:18 C++ = derivé du C (années 1980) la majorité des jeux sont edités en C++
3:07 Java = Pour les applications mobile
3:27 html = base des programmes
3:36 css = habillage de fond du programme
```

Comment ça marche ?

On accède à VideoNot depuis le site de l'application <http://www.videonot.es/>

VideoNot.es Features We're open-source, support us by [contributing on Github](#) or [buying us coffee](#) Sign-in

The easiest way to take notes synchronized with videos!

Connect with Google Drive

Works with

[coursera](#) [UDACITY](#) [edX](#) [KHAN](#) [vimeo](#) [YouTube](#)

Simple yet powerful!

Automatically synchronized

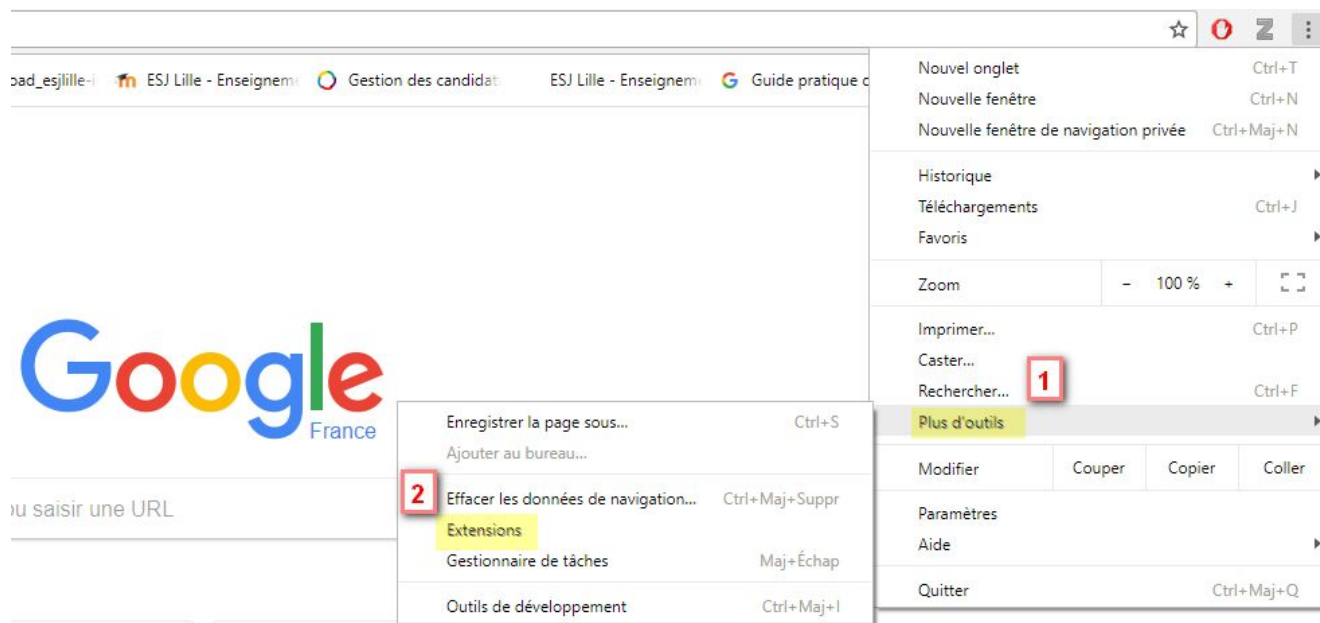
All the notes you type are automatically synchronized with the video. Later, just click on a line for the video to jump to the relevant part.

- Yaser Abu-Mostafo is the professor.
- Last time, we studied the learning problem.
- Learning is used when:
 - A pattern exists
 - We cannot pin it down mathematically
 - We have data on it
- Focus on supervised learning

Cliquer ici pour activer l'extension dans Drive

Comment ça marche ?

Il est également possible d'y accéder via une extension de **Google Chrome** comme celle-ci est intégré dans **Google Drive** (le service de stockage, partage et création de fichiers) :



Comment ça marche ?

Taper VideoNot dans la barre de recherche à gauche puis cliquer sur **AJOUTER À CHROME**

The screenshot shows the Chrome Web Store interface. On the left, there is a search bar containing 'VideoNot' and a sidebar with navigation options: 'Extensions', 'Thèmes', and 'Applications'. Below these are filter sections for 'FONCTIONNALITÉS' (with checkboxes for 'S'exécute hors connexion', 'Applis Google', 'Gratuit', 'Disponible sur Android', and 'Fonctionne avec Google Drive') and 'NOTES' (with star ratings). The main content area is titled 'Extensions' and shows a list of search results. The first result, 'VideoNot.es extension', is highlighted with a red border. It includes a thumbnail, the name 'VideoNot.es extension', the developer 'proposé par videonot.es', a description 'The easiest way to take notes synchronized with your favourite video lectures', and a blue '+ AJOUTER À CHROME' button. Below this are two other extension results: 'Subtitles For YouTube' and 'YouTube Picture-in-Picture'. The bottom section is titled 'Applications' and shows one result: 'VideoNot.es', which is also highlighted with a red border. It includes a thumbnail, the name 'VideoNot.es', the developer 'proposé par videonot.es', a description 'The easiest way to take notes from videos. Everything synchronized!', and a blue '+ AJOUTER À CHROME' button.

Comment ça marche ?

L'extension est ajoutée aux applications Google



Web Store



Docs



Google Drive



Recherche Google



Gmail




YouTube



Sheets



Slides



VideoNotes

Compatible avec quels site ?

Cet outil fonctionne avec les sites suivants :

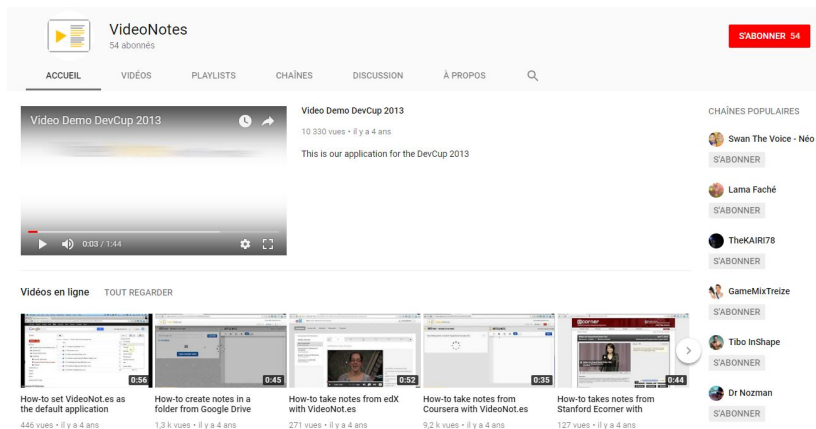


Compatible avec quels site ?

L'application est donc limitée et n'est pas compatible avec tous les sites.

Pour aller plus loin sur l'utilisation de l'outil, n'hésitez pas à consulter la chaine Youtube de l'application :

<https://www.youtube.com/channel/UCgDdt2AigHiG-Zm2w--alvQ>



The screenshot shows the YouTube channel page for 'VideoNotes', which has 54 subscribers. The navigation menu includes ACCUEIL, VIDÉOS, PLAYLISTS, CHAÎNES, DISCUSSION, and À PROPOS. A search icon is also present. The main content area features a video titled 'Video Demo DevCup 2013' with 10,330 views and 8 years old. The video description states: 'This is our application for the DevCup 2013'. Below the video, there is a section for 'Vidéos en ligne' with a 'TOUT REGARDER' button. Five video thumbnails are displayed, each with a title and view count:

- How-to set VideoNotes as the default application (446 vues • il y a 4 ans)
- How-to create notes in a folder from Google Drive (1,3 k vues • il y a 4 ans)
- How-to take notes from edX with VideoNotes (271 vues • il y a 4 ans)
- How-to take notes from Coursera with VideoNotes (9,2 k vues • il y a 4 ans)
- How-to takes notes from Stanford Ecomer with VideoNotes (127 vues • il y a 4 ans)

On the right side, there is a 'CHAÎNES POPULAIRES' section with a list of channels and 'SABONNER' buttons:

- Swan The Voice - Néo ... (SABONNER)
- Lama Fiché (SABONNER)
- TheKAIRI78 (SABONNER)
- GameMixTreize (SABONNER)
- Tibo InShape (SABONNER)
- Dr Nozman (SABONNER)